

Dit bericht komt van de Belgische BrandwondenStichting overeenkomstig haar opdracht en conform de wetgeving op de bescherming van de levenssfeer.
(lees verder onderaan de mail)

Indien deze boodschap onleesbaar is of onvolledig, ga dan naar:
http://www.brandwonden.be/11-2007/11-2007_mail_nl.html



Stichting van openbaar nutKB 16-05-1986

Nationale Loterij
creëert kansen 6

Partner van de Stichting

Koolstofmonoxide (CO), een sluipendmoordenaar in huis.



Sponsor e-Prevention

Elk jaar sterven in België ongeveer 100 mensen door CO-vergiftiging en worden er meer dan 2000 in het ziekenhuis opgenomen na zulke koolstofmonoxide- vergiftiging.

De meeste daarvan zijn jonger dan 30 jaar! De meeste ongevallen gebeuren in het weekend.

De meeste koolstofmonoxydevergiftigingen worden veroorzaakt door waterverwarmingstoestellen. Het is dus niet verwonderlijk dat de helft van de vergiftigingen in de badkamer gebeurt. Tussen november en april stelt men de meeste ongevallen vast.



CO is een kleurloos, reukloos, smaakloos en niet-irriterend gas dat normaal gezien vrijkomt bij elke (onvolledige) verbranding van hout, kolen, gas, mazout, enz.

Zelfs bij een geringe aanwezigheid in de lucht kan er een CO vergiftiging optreden.





Vooral kinderen zijn gevoelig voor CO vergiftiging en de gevolgen zijn bij hen ook ernstiger.

Zorg voor een voldoende luchtverversing in elke kamer en vooral kamers waar een waterverwarmer aanwezig is.

 **TIPS**

①	Verluchting: elke kamer waar men regelmatig komt, moet goed worden verlucht.
②	Laat verwarmingstoestellen en waterverwarmers steeds door een erkend installateur aansluiten.
③	Alle toestellen moeten aangesloten worden op een schouw of moeten een rechtstreekse afvoer naar buiten hebben.
④	Meerdere apparaten mogen niet op dezelfde schouw worden aangesloten.
⑤	Laat schoorstenen en verwarmingstoestellen geregeld (1 keer per jaar) nakijken en vegen.
⑥	Slaap nooit in een kamer waarin een waterverwarmer brandt of waarin een verplaatsbaar verwarmingstoestel brandt op gas of petroleum.
⑦	In de badkamer waar een gasgeiser of een verwarmingstoestel staat, is een rooster van minimum 150 cm ² (vb 10cm op 15 cm) onderaan in de deur en bovenaan in de muur wettelijk verplicht

 **Plaats nu uw CO melder**

	Per woning wordt best minimaal één koolmonoxide melder geïnstalleerd in of in de nabijheid van de slaapkamer(s).
	Plaats de melder minstens op enige afstand van een apparaat dat koolmonoxide kan afgeven. Dit voorkomt onnodig vals alarm.
	Plaats een CO-melder op ±1,5m hoogte; koolmonoxide stijgt namelijk niet.
	Plaats nooit een combinatie van rookmelder en CO-melder.




BESTEL HIER

EERSTE HULP BIJ CO-VERGIFTIGING

De symptomen van CO vergiftiging lijken op andere dagelijkse kwaaltjes, maar als ze niet dadelijk worden herkend, kunnen ze leiden tot **blijvende letsels en zelfs de dood**.

Indien u getuige bent van een CO vergiftiging moet u **onmiddellijk ingrijpen**: deuren en ramen openzetten, het toestel uitschakelen en de persoon uit de kamer brengen. Verwittig huisarts of bel noodnummer 100 of 112 (GSM).

Voor meer informatie over CO vergiftiging, symptomen, behandeling en CO melders,  [Klik hier](#)

Met Vriendelijke Groeten,



Johan de Jager,

Gedelegeerd Bestuurder

U kan de brandwondenpatiënten steeds steunen door uw financiële bijdrage over te schrijven op rekeningnummer 734-0123456-81 (*)

(*) Bedragen van 30 euro of meer zijn fiscaal aftrekbaar.



De Belgische BrandwondenStichting heeft de code van Ethisch Fondsenwerven onderschreven en is gemachtigd om fiscale attesten uit te schrijven.



*De Belgische BrandwondenStichting werd door KB van 16 mei 1986 opgericht als Stichting van Openbaar Nut.

*Informatie, sensibilisatie en preventie ten voordele van de Belgische bevolking, met het oogmerk deze te behoeden voor brand en brandwonden, behoren tot de uitdrukkelijke opdracht en het maatschappelijk doel van de Stichting.

*De Stichting respecteert in deze de bepalingen van de wet van 8 december 1992 tot bescherming van de persoonlijke levenssfeer ten opzichte van de verwerking van persoonsgegevens dit volgens het Hoofdstuk VII, Afdeling 2 van het KB genomen in uitvoering van voormeldewet.